

**Collettivo Selezionato:**

anno di laurea: 2020  
 tipo di corso: laurea di primo livello  
 Ateneo: Torino  
 Facoltà/Dipartimento/Scuola: Scienze chirurgiche (Dip.)  
 gruppo disciplinare: Medico-Sanitario e Farmaceutico  
 classe di laurea: professioni sanitarie infermieristiche e professione sanitaria ostetrica (L/SNT1, SNT/1)  
 corso di laurea: ostetricia (L/SNT1)  
 iscrizione al corso in anni recenti: tutti

Per una migliore lettura dei dati si consultino le [note metodologiche](#)

Salvo diversa indicazione, si autorizza la riproduzione a fini non commerciali e con citazione della fonte

**PROFILO DEI LAUREATI****Collettivo  
selezionato**

<b>Numero di laureati</b>	<b>15</b>
<b>Hanno compilato il questionario</b>	<b>15</b>
<b>Tasso di compilazione</b>	<b>100,0</b>

**1. CARATTERISTICHE ANAGRAFICHE****Collettivo  
selezionato**

<b>Genere (%)</b>	
Uomini	-
Donne	100,0
<b>Età alla laurea (%)</b>	
Meno di 23 anni	40,0
23-24 anni	40,0
25-26 anni	-
27 anni e oltre	20,0
<b>Età alla laurea (medie, in anni)</b>	<b>25,2</b>
<b>Cittadini stranieri (%)</b>	<b>6,7</b>
<b>Residenza (%)</b>	
Stessa provincia della sede degli studi	73,3
Altra provincia della stessa regione	6,7
Altra regione	20,0
Esteri	-

**2. ORIGINE SOCIALE****Collettivo  
selezionato**

<b>Titolo di studio dei genitori (%)</b>	
<b>Almeno un genitore laureato</b>	<b>33,3</b>
Entrambi con laurea	13,3
Uno solo con laurea	20,0
<b>Nessun genitore laureato</b>	<b>66,7</b>
Diploma di scuola secondaria di secondo grado	46,7
Qualifica professionale, titolo inferiore o nessun titolo	20,0
<b>Classe sociale (%)</b>	
Classe elevata	40,0
Classe media impiegatizia	33,3
Classe media autonoma	13,3
Classe del lavoro esecutivo	13,3


3. STUDI SECONDARI DI SECONDO GRADO	Collettivo selezionato
<b>Diploma (%)</b>	
<b>Liceale</b>	<b>93,3</b>
Liceo classico	6,7
Liceo linguistico	6,7
Liceo scientifico	73,3
Liceo delle scienze umane	6,7
Liceo artistico e musicale e coreutico	-
<b>Tecnico</b>	<b>-</b>
Tecnico economico	-
Tecnico tecnologico	-
<b>Professionale</b>	<b>-</b>
<b>Titolo estero</b>	<b>6,7</b>
<b>Voto di diploma (medie, in 100-mi)</b>	<b>81,6</b>
<b>Hanno conseguito il diploma (%)</b>	
Nella stessa provincia della sede degli studi universitari	66,7
In una provincia limitrofa	6,7
In una provincia non limitrofa, ma nella stessa ripartizione geografica	6,7
Al Sud-Isole, ma si sono laureati al Centro o al Nord	13,3
Al Centro, ma si sono laureati al Nord o al Sud-Isole	-
Al Nord, ma si sono laureati al Centro o al Sud-Isole	-
All'estero	6,7

4. RIUSCITA NEGLI STUDI UNIVERSITARI	Collettivo selezionato
<b>Hanno precedenti esperienze universitarie (%)</b>	<b>60,0</b>
Portate a termine	20,0
Non portate a termine	40,0
<b>Nessuna precedente esperienza universitaria</b>	<b>40,0</b>
<b>Motivazioni molto importanti nella scelta del corso di laurea (%)</b>	
Fattori sia culturali sia professionalizzanti	46,7
Fattori prevalentemente culturali	6,7
Fattori prevalentemente professionalizzanti	13,3
Né gli uni né gli altri	33,3
<b>Età all'immatricolazione (%)</b>	
Regolare o 1 anno di ritardo	80,0
2 o più anni di ritardo	20,0
<b>Punteggio degli esami (medie, in 30-mi)</b>	<b>27,6</b>
<b>Voto di laurea (medie, in 110-mi)</b>	<b>110,3</b>
<b>Regolarità negli studi (%)</b>	
In corso	53,3
1° anno fuori corso	40,0
2° anno fuori corso	-
3° anno fuori corso	6,7
4° anno fuori corso	-
5° anno fuori corso e oltre	-
<b>Durata degli studi (medie, in anni)</b>	<b>3,7</b>
<b>Ritardo alla laurea (medie, in anni)</b>	<b>0,7</b>
<b>Indice di ritardo (rapporto fra ritardo e durata normale del corso)</b>	<b>0,22</b>



5. CONDIZIONI DI STUDIO	Collettivo selezionato
<b>Hanno alloggiato a meno di un'ora di viaggio dalla sede degli studi (%)</b>	
Più del 50% della durata degli studi	66,7
Meno del 50%	33,3
<b>Hanno frequentato regolarmente (%)</b>	
Più del 75% degli insegnamenti previsti	100,0
Tra il 50% e il 75%	-
Tra il 25% e il 50%	-
Meno del 25%	-
<b>Hanno usufruito del servizio di borse di studio (%)</b>	<b>13,3</b>
<b>Hanno svolto periodi di studio all'estero durante il corso di studio (%)</b>	-
<b>Hanno svolto periodi di studio all'estero riconosciuti dal corso di studio</b>	-
Con Erasmus o altro programma dell'Unione Europea	-
Altra esperienza riconosciuta dal corso di studio	-
Iniziativa personale	-
<b>1 o più esami all'estero convalidati (per 100 che hanno svolto esperienze di studio all'estero riconosciute dal corso che stanno concludendo)</b>	-
<b>Hanno preparato all'estero una parte significativa della tesi (per 100 che hanno svolto esperienze di studio all'estero riconosciute dal corso che stanno concludendo)</b>	-
<b>Hanno svolto tirocini formativi curriculari o lavoro riconosciuti dal corso di laurea (%)</b>	<b>86,7</b>
Tirocini curriculari organizzati dal corso e svolti presso l'università	13,3
Tirocini curriculari organizzati dal corso e svolti al di fuori dell'università	73,3
Attività di lavoro successivamente riconosciute dal corso	-
<b>Tempo impiegato per la tesi/prova finale (medie, in mesi)</b>	<b>4,6</b>

6. LAVORO DURANTE GLI STUDI UNIVERSITARI	Collettivo selezionato
<b>Hanno avuto esperienze di lavoro (%)</b>	<b>53,3</b>
Lavoratori-studenti	-
Altre esperienze di lavoro con continuità a tempo pieno	-
Lavoro a tempo parziale	6,7
Lavoro occasionale, saltuario, stagionale	46,7
<b>Nessuna esperienza di lavoro</b>	<b>46,7</b>
<b>Lavoro coerente con gli studi (per 100 che hanno avuto esperienze di lavoro)</b>	-

7. GIUDIZI SULL'ESPERIENZA UNIVERSITARIA	Collettivo selezionato
<b>Sono complessivamente soddisfatti del corso di laurea (%)</b>	
Decisamente sì	6,7
Più sì che no	66,7
Più no che sì	20,0
Decisamente no	6,7
<b>Sono soddisfatti dei rapporti con i docenti in generale (%)</b>	
Decisamente sì	13,3
Più sì che no	73,3
Più no che sì	6,7
Decisamente no	6,7
<b>Sono soddisfatti dei rapporti con gli studenti (%)</b>	
Decisamente sì	73,3
Più sì che no	26,7
Più no che sì	-
Decisamente no	-
<b>Hanno utilizzato le aule (%)</b>	<b>100,0</b>
<b>Valutazione delle aule (per 100 fruitori)</b>	
Sempre o quasi sempre adeguate	-
Spesso adeguate	33,3
Raramente adeguate	40,0
Mai adeguate	26,7
<b>Hanno utilizzato le postazioni informatiche (%)</b>	<b>26,7</b>
<b>Non le hanno utilizzate nonostante fossero presenti</b>	<b>20,0</b>
<b>Non le hanno utilizzate in quanto non presenti</b>	<b>53,3</b>
<b>Valutazione delle postazioni informatiche (per 100 fruitori)</b>	

In numero adeguato	25,0
In numero inadeguato	75,0
<b>Hanno utilizzato i servizi di biblioteca (prestito/consultazione, orari di apertura, ...) (%)</b>	<b>60,0</b>
<b>Valutazione dei servizi di biblioteca (prestito/consultazione, orari di apertura, ...) (per 100 fruitori)</b>	
Decisamente positiva	11,1
Abbastanza positiva	55,6
Abbastanza negativa	22,2
Decisamente negativa	11,1
<b>Hanno utilizzato le attrezzature per le altre attività didattiche (laboratori, attività pratiche, ...) (%)</b>	<b>100,0</b>
<b>Valutazione delle attrezzature per le altre attività didattiche (laboratori, attività pratiche, ) (per 100 fruitori)</b>	
Sempre o quasi sempre adeguate	13,3
Spesso adeguate	73,3
Raramente adeguate	13,3
Mai adeguate	-
<b>Hanno utilizzato gli spazi dedicati allo studio individuale (%)</b>	<b>6,7</b>
<b>Non li hanno utilizzati nonostante fossero presenti</b>	<b>40,0</b>
<b>Non li hanno utilizzati in quanto non presenti</b>	<b>53,3</b>
<b>Valutazione degli spazi dedicati allo studio individuale (per 100 fruitori)</b>	
Adeguati	100,0
Inadeguati	-
<b>Hanno usufruito dei servizi di orientamento allo studio post-laurea (%)</b>	<b>53,3</b>
<b>Sono soddisfatti dei servizi di orientamento allo studio post-laurea (per 100 fruitori)</b>	
Decisamente sì	-
Più sì che no	50,0
Più no che sì	25,0
Decisamente no	25,0
<b>Hanno usufruito di iniziative formative di orientamento al lavoro (%)</b>	<b>53,3</b>
<b>Sono soddisfatti delle iniziative formative di orientamento al lavoro (per 100 fruitori)</b>	
Decisamente sì	-
Più sì che no	25,0
Più no che sì	37,5
Decisamente no	37,5
<b>Hanno usufruito dei servizi di sostegno alla ricerca del lavoro (%)</b>	<b>53,3</b>
<b>Sono soddisfatti dei servizi di sostegno alla ricerca del lavoro (per 100 fruitori)</b>	
Decisamente sì	-
Più sì che no	37,5
Più no che sì	37,5
Decisamente no	25,0
<b>Hanno usufruito dell'ufficio/servizi job placement (%)</b>	<b>46,7</b>
<b>Sono soddisfatti dell'organizzazione dell'ufficio/servizi job placement (per 100 fruitori)</b>	
Decisamente sì	-
Più sì che no	28,6
Più no che sì	57,1
Decisamente no	14,3
<b>Hanno usufruito dei servizi delle segreterie studenti (%)</b>	<b>60,0</b>
<b>Sono soddisfatti dei servizi delle segreterie studenti (per 100 fruitori)</b>	
Decisamente sì	11,1
Più sì che no	33,3
Più no che sì	44,4
Decisamente no	11,1
<b>Hanno ritenuto l'organizzazione degli esami (appelli, orari, informazioni, prenotazioni, ...) soddisfacente (%)</b>	
Sempre o quasi sempre	13,3
Per più della metà degli esami	46,7
Per meno della metà degli esami	33,3
Mai o quasi mai	6,7
<b>Hanno ritenuto il carico di studio degli insegnamenti adeguato alla durata del corso di studio (%)</b>	
Decisamente sì	13,3
Più sì che no	73,3
Più no che sì	6,7
Decisamente no	6,7
<b>Si iscriverebbero di nuovo all'università? (%) </b>	
Sì, allo stesso corso dell'Ateneo	53,3

Sì, ma ad un altro corso dell'Ateneo	6,7
Sì, allo stesso corso ma in un altro Ateneo	40,0
Sì, ma ad un altro corso e in un altro Ateneo	-
Non si iscriverebbero più all'università	-

<b>8. CONOSCENZE LINGUISTICHE E INFORMATICHE</b>	<b>Collettivo selezionato</b>
<b>Lingue straniere: conoscenza almeno B2 (%)</b> 	
Inglese scritto	40,0
Inglese parlato	53,3
Francese scritto	-
Francese parlato	-
Spagnolo scritto	6,7
Spagnolo parlato	6,7
Tedesco scritto	-
Tedesco parlato	-
<b>Strumenti informatici: livello di conoscenza "almeno buona" (%)</b> 	
Navigazione in Internet e comunicazione in rete	73,3
Word processor	46,7
Fogli elettronici	40,0
Strumenti di presentazione	53,3
Sistemi operativi	46,7
Linguaggi di programmazione	-
Data base	6,7
Realizzazione siti web	-
Reti di trasmissione dati	-
Disegno e progettazione assistita	-

<b>9. PROSPETTIVE DI STUDIO</b>	<b>Collettivo selezionato</b>
<b>Intendono proseguire gli studi dopo il conseguimento del titolo (%)</b>	
<b>73,3</b>	
Altra laurea di primo livello	-
Laurea magistrale biennale	26,7
Laurea magistrale a ciclo unico	-
Altro titolo equiparato alla laurea 	-
Dottorato di ricerca	-
Scuola di specializzazione post-laurea	-
Master universitario	40,0
Altro tipo di master o corso di perfezionamento	-
Tirocinio, praticantato	-
Attività sostenuta da borsa o assegno di studio	-
Altre attività di qualificazione professionale	6,7
<b>Non intendono proseguire</b>	<b>26,7</b>
<b>Motivo principale dell'iscrizione ad un corso di laurea magistrale biennale (per 100 che intendono iscriversi ad una laurea magistrale biennale)</b> 	
Per completare/arricchire la formazione	100,0
Si tratta di una scelta "quasi obbligata" per poter accedere al mondo del lavoro	-
<b>Ateneo a cui intendono iscriversi (per 100 che intendono iscriversi ad una laurea magistrale biennale)</b> 	
Stesso Ateneo della laurea di primo livello	50,0
Altro Ateneo del Nord	-
Altro Ateneo del Centro	-
Altro Ateneo del Sud-Isole	25,0
Ateneo estero	-

**10. PROSPETTIVE DI LAVORO****Collettivo  
selezionato****Aspetti ritenuti rilevanti nella ricerca del lavoro:  
decisamente sì (%)**

Acquisizione di professionalità	86,7
Possibilità di carriera	46,7
Possibilità di guadagno	80,0
Stabilità/sicurezza del posto di lavoro	86,7
Rispondenza a interessi culturali	53,3
Coerenza con gli studi	80,0
Utilità sociale del lavoro	66,7
Prestigio ricevuto dal lavoro	33,3
Coinvolgimento e partecipazione all'attività lavorativa e ai processi decisionali	46,7
Indipendenza o autonomia	60,0
Flessibilità dell'orario di lavoro	26,7
Rapporti con i colleghi sul luogo di lavoro	60,0
Luogo di lavoro (ubicazione, caratteristiche fisiche dell'ambiente di lavoro)	66,7
Tempo libero	40,0
Opportunità di contatti con l'estero	13,3
Possibilità di utilizzare al meglio le competenze acquisite	60,0


**Sono interessati a lavorare nei seguenti settori:  
decisamente sì (%)**

Pubblico	73,3
Privato (compreso l'avvio di un'attività autonoma/in conto proprio)	40,0

**Disponibilità a lavorare per tipo di relazione contrattuale:  
decisamente sì (%)****ORARIO/MODALITÀ LAVORATIVA**

Tempo pieno	100,0
Part-time	33,3
Telelavoro o smart-working 	26,7

**CONTRATTO**

A tutele crescenti 	100,0
A tempo determinato	33,3
Stage	6,7
Apprendistato	6,7
Somministrazione di lavoro (ex interinale)	20,0
Autonomo/in conto proprio	13,3

**Disponibilità a lavorare nelle seguenti aree geografiche:  
decisamente sì (%)**

Provincia di residenza	80,0
Provincia degli studi	80,0
Regione degli studi	60,0
Italia settentrionale	53,3
Italia centrale	26,7
Italia meridionale	6,7
Stato europeo	20,0
Stato extraeuropeo	-

**Disponibilità ad effettuare trasferte di lavoro (%)**

Sì, anche con trasferimenti di residenza	46,7
Sì, anche frequenti (senza cambi di residenza)	6,7
Sì, ma solo in numero limitato	33,3
Non disponibili a trasferte	13,3