

Collettivo Selezionato:


anno di laurea: 2019
 tipo di corso: laurea di primo livello
 Ateneo: Torino
 Facoltà/Dipartimento/Scuola: Scienze chirurgiche (Dip.)
 gruppo disciplinare: Medico-Sanitario e Farmaceutico
 classe di laurea: professioni sanitarie infermieristiche e professione sanitaria ostetrica (L/SNT1, SNT/1)
 corso di laurea: ostetricia (L/SNT1)
 iscrizione al corso in anni recenti: tutti

Per una migliore lettura dei dati si consultino le [note metodologiche](#)

Salvo diversa indicazione, si autorizza la riproduzione a fini non commerciali e con citazione della fonte

PROFILO DEI LAUREATI
**Collettivo
selezionato**

Numero di laureati	21
Hanno compilato il questionario	21
Tasso di compilazione	100,0

1. CARATTERISTICHE ANAGRAFICHE
**Collettivo
selezionato**

Genere (%)	
Uomini	4,8
Donne	95,2
Età alla laurea (%)	
Meno di 23 anni	47,6
23-24 anni	38,1
25-26 anni	14,3
27 anni e oltre	-
Età alla laurea (medie, in anni)	23,5
Cittadini stranieri (%)	-
Residenza (%)	
Stessa provincia della sede degli studi	85,7
Altra provincia della stessa regione	4,8
Altra regione	9,5
Estero	-

2. ORIGINE SOCIALE
**Collettivo
selezionato**

Titolo di studio dei genitori (%)	
Almeno un genitore laureato	38,1
Entrambi con laurea	4,8
Uno solo con laurea	33,3
Nessun genitore laureato	61,9
Diploma di scuola secondaria di secondo grado	42,9
Qualifica professionale, titolo inferiore o nessun titolo	19,0
Classe sociale (%)	
Classe elevata	4,8
Classe media impiegatizia	57,1
Classe media autonoma	14,3
Classe del lavoro esecutivo	23,8


3. STUDI SECONDARI DI SECONDO GRADO	Collettivo selezionato
Diploma (%)	
Liceale	90,5
Liceo classico	9,5
Liceo linguistico	14,3
Liceo scientifico	66,7
Liceo delle scienze umane	-
Liceo artistico e musicale e coreutico	-
Tecnico	4,8
Tecnico economico	4,8
Tecnico tecnologico	-
Professionale	-
Titolo estero	4,8
Voto di diploma (medie, in 100-mi)	85,6
Hanno conseguito il diploma (%)	
Nella stessa provincia della sede degli studi universitari	81,0
In una provincia limitrofa	9,5
In una provincia non limitrofa, ma nella stessa ripartizione geografica	4,8
Al Sud-Isole, ma si sono laureati al Centro o al Nord	-
Al Centro, ma si sono laureati al Nord o al Sud-Isole	-
Al Nord, ma si sono laureati al Centro o al Sud-Isole	-
All'estero	4,8

4. RIUSCITA NEGLI STUDI UNIVERSITARI	Collettivo selezionato
Hanno precedenti esperienze universitarie (%)	52,4
Portate a termine	-
Non portate a termine	52,4
Nessuna precedente esperienza universitaria	47,6
Motivazioni molto importanti nella scelta del corso di laurea (%)	
Fattori sia culturali sia professionalizzanti	61,9
Fattori prevalentemente culturali	38,1
Fattori prevalentemente professionalizzanti	-
Né gli uni né gli altri	-
Età all'immatricolazione (%)	
Regolare o 1 anno di ritardo	85,7
2 o più anni di ritardo	14,3
Punteggio degli esami (medie, in 30-mi)	27,9
Voto di laurea (medie, in 110-mi)	111,7
Regolarità negli studi (%)	
In corso	66,7
1° anno fuori corso	23,8
2° anno fuori corso	4,8
3° anno fuori corso	4,8
4° anno fuori corso	-
5° anno fuori corso e oltre	-
Durata degli studi (medie, in anni)	3,6
Ritardo alla laurea (medie, in anni)	0,6
Indice di ritardo (rapporto fra ritardo e durata normale del corso)	0,20



5. CONDIZIONI DI STUDIO	Collettivo selezionato
Hanno alloggiato a meno di un'ora di viaggio dalla sede degli studi (%)	
Più del 50% della durata degli studi	76,2
Meno del 50%	23,8
Hanno frequentato regolarmente (%)	
Più del 75% degli insegnamenti previsti	100,0
Tra il 50% e il 75%	-
Tra il 25% e il 50%	-
Meno del 25%	-
Hanno usufruito del servizio di borse di studio (%)	14,3
Hanno svolto periodi di studio all'estero durante il corso di studio (%)	-
Hanno svolto periodi di studio all'estero riconosciuti dal corso di studio	-
Con Erasmus o altro programma dell'Unione Europea	-
Altra esperienza riconosciuta dal corso di studio	-
Iniziativa personale	-
1 o più esami all'estero convalidati (per 100 che hanno svolto esperienze di studio all'estero riconosciute dal corso che stanno concludendo)	-
Hanno preparato all'estero una parte significativa della tesi (per 100 che hanno svolto esperienze di studio all'estero riconosciute dal corso che stanno concludendo)	-
Hanno svolto tirocini formativi curriculari o lavoro riconosciuti dal corso di laurea (%)	100,0
Tirocini curriculari organizzati dal corso e svolti presso l'università	14,3
Tirocini curriculari organizzati dal corso e svolti al di fuori dell'università	85,7
Attività di lavoro successivamente riconosciute dal corso	-
Tempo impiegato per la tesi/prova finale (medie, in mesi)	6,3

6. LAVORO DURANTE GLI STUDI UNIVERSITARI	Collettivo selezionato
Hanno avuto esperienze di lavoro (%)	66,7
Lavoratori-studenti	-
Altre esperienze di lavoro con continuità a tempo pieno	-
Lavoro a tempo parziale	4,8
Lavoro occasionale, saltuario, stagionale	61,9
Nessuna esperienza di lavoro	33,3
Lavoro coerente con gli studi (per 100 che hanno avuto esperienze di lavoro)	-

7. GIUDIZI SULL'ESPERIENZA UNIVERSITARIA	Collettivo selezionato
Sono complessivamente soddisfatti del corso di laurea (%)	
Decisamente sì	81,0
Più sì che no	9,5
Più no che sì	9,5
Decisamente no	-
Sono soddisfatti dei rapporti con i docenti in generale (%)	
Decisamente sì	66,7
Più sì che no	28,6
Più no che sì	4,8
Decisamente no	-
Sono soddisfatti dei rapporti con gli studenti (%)	
Decisamente sì	81,0
Più sì che no	19,0
Più no che sì	-
Decisamente no	-
Hanno utilizzato le aule (%)	100,0
Valutazione delle aule (per 100 fruitori)	
Sempre o quasi sempre adeguate	28,6
Spesso adeguate	47,6
Raramente adeguate	19,0
Mai adeguate	4,8
Hanno utilizzato le postazioni informatiche (%)	47,6
Non le hanno utilizzate nonostante fossero presenti	19,0
Non le hanno utilizzate in quanto non presenti	33,3
Valutazione delle postazioni informatiche (per 100 fruitori)	

In numero adeguato	50,0
In numero inadeguato	50,0
Hanno utilizzato i servizi di biblioteca (prestito/consultazione, orari di apertura, ...) (%)	66,7
Valutazione dei servizi di biblioteca (prestito/consultazione, orari di apertura, ...) (per 100 fruitori)	
Decisamente positiva	42,9
Abbastanza positiva	35,7
Abbastanza negativa	14,3
Decisamente negativa	7,1
Hanno utilizzato le attrezzature per le altre attività didattiche (laboratori, attività pratiche, ...) (%)	100,0
Valutazione delle attrezzature per le altre attività didattiche (laboratori, attività pratiche,) (per 100 fruitori)	
Sempre o quasi sempre adeguate	71,4
Spesso adeguate	28,6
Raramente adeguate	-
Mai adeguate	-
Hanno utilizzato gli spazi dedicati allo studio individuale (%)	14,3
Non li hanno utilizzati nonostante fossero presenti	23,8
Non li hanno utilizzati in quanto non presenti	61,9
Valutazione degli spazi dedicati allo studio individuale (per 100 fruitori)	
Adeguati	33,3
Inadeguati	66,7
Hanno usufruito dei servizi di orientamento allo studio post-laurea (%)	81,0
Sono soddisfatti dei servizi di orientamento allo studio post-laurea (per 100 fruitori)	
Decisamente sì	58,8
Più sì che no	41,2
Più no che sì	-
Decisamente no	-
Hanno usufruito di iniziative formative di orientamento al lavoro (%)	76,2
Sono soddisfatti delle iniziative formative di orientamento al lavoro (per 100 fruitori)	
Decisamente sì	62,5
Più sì che no	37,5
Più no che sì	-
Decisamente no	-
Hanno usufruito dei servizi di sostegno alla ricerca del lavoro (%)	66,7
Sono soddisfatti dei servizi di sostegno alla ricerca del lavoro (per 100 fruitori)	
Decisamente sì	50,0
Più sì che no	50,0
Più no che sì	-
Decisamente no	-
Hanno usufruito dell'ufficio/servizi job placement (%)	61,9
Sono soddisfatti dell'organizzazione dell'ufficio/servizi job placement (per 100 fruitori)	
Decisamente sì	46,2
Più sì che no	46,2
Più no che sì	-
Decisamente no	7,7
Hanno usufruito dei servizi delle segreterie studenti (%)	90,5
Sono soddisfatti dei servizi delle segreterie studenti (per 100 fruitori)	
Decisamente sì	52,6
Più sì che no	36,8
Più no che sì	5,3
Decisamente no	5,3
Hanno ritenuto l'organizzazione degli esami (appelli, orari, informazioni, prenotazioni, ...) soddisfacente (%)	
Sempre o quasi sempre	81,0
Per più della metà degli esami	14,3
Per meno della metà degli esami	-
Mai o quasi mai	4,8
Hanno ritenuto il carico di studio degli insegnamenti adeguato alla durata del corso di studio (%)	
Decisamente sì	71,4
Più sì che no	9,5
Più no che sì	9,5
Decisamente no	9,5
Si iscriverebbero di nuovo all'università? (%) 	
Sì, allo stesso corso dell'Ateneo	85,7

Sì, ma ad un altro corso dell'Ateneo	-
Sì, allo stesso corso ma in un altro Ateneo	14,3
Sì, ma ad un altro corso e in un altro Ateneo	-
Non si iscriverebbero più all'università	-

8. CONOSCENZE LINGUISTICHE E INFORMATICHE	Collettivo selezionato
Lingue straniere: conoscenza almeno B2 (%) 	
Inglese scritto	66,7
Inglese parlato	52,4
Francese scritto	14,3
Francese parlato	14,3
Spagnolo scritto	28,6
Spagnolo parlato	28,6
Tedesco scritto	4,8
Tedesco parlato	-
Strumenti informatici: livello di conoscenza "almeno buona" (%) 	
Navigazione in Internet e comunicazione in rete	90,5
Word processor	66,7
Fogli elettronici	38,1
Strumenti di presentazione	66,7
Sistemi operativi	52,4
Multimedia	23,8
Linguaggi di programmazione	-
Data base	4,8
Realizzazione siti web	-
Reti di trasmissione dati	-
Disegno e progettazione assistita	-

9. PROSPETTIVE DI STUDIO	Collettivo selezionato
Intendono proseguire gli studi dopo il conseguimento del titolo (%)	66,7
Altra laurea di primo livello	-
Laurea magistrale biennale	9,5
Laurea magistrale a ciclo unico	-
Altro titolo equiparato alla laurea 	-
Dottorato di ricerca	-
Scuola di specializzazione post-laurea	-
Master universitario	47,6
Altro tipo di master o corso di perfezionamento	4,8
Tirocinio, praticantato	-
Attività sostenuta da borsa o assegno di studio	-
Altre attività di qualificazione professionale	4,8
Non intendono proseguire	33,3


10. PROSPETTIVE DI LAVORO**Collettivo
selezionato****Aspetti ritenuti rilevanti nella ricerca del lavoro:
decisamente sì (%)**

Acquisizione di professionalità	85,7
Possibilità di carriera	33,3
Possibilità di guadagno	42,9
Stabilità/sicurezza del posto di lavoro	66,7
Rispondenza a interessi culturali	71,4
Coerenza con gli studi	90,5
Utilità sociale del lavoro	66,7
Prestigio ricevuto dal lavoro	28,6
Coinvolgimento e partecipazione all'attività lavorativa e ai processi decisionali	52,4
Indipendenza o autonomia	76,2
Flessibilità dell'orario di lavoro	23,8
Rapporti con i colleghi sul luogo di lavoro	76,2
Luogo di lavoro (ubicazione, caratteristiche fisiche dell'ambiente di lavoro)	47,6
Tempo libero	38,1
Opportunità di contatti con l'estero	28,6
Possibilità di utilizzare al meglio le competenze acquisite	90,5


**Sono interessati a lavorare nei seguenti settori:
decisamente sì (%)**

Pubblico	81,0
Privato (compreso l'avvio di un'attività autonoma/in conto proprio)	42,9

**Disponibilità a lavorare per tipo di relazione contrattuale:
decisamente sì (%)****ORARIO/MODALITÀ LAVORATIVA**

Tempo pieno	100,0
Part-time	42,9
Telelavoro o smart-working 	19,0

CONTRATTO

A tutele crescenti 	95,2
A tempo determinato	52,4
Stage	14,3
Apprendistato	9,5
Somministrazione di lavoro (ex interinale)	47,6
Autonomo/in conto proprio	28,6

**Disponibilità a lavorare nelle seguenti aree geografiche:
decisamente sì (%)**

Provincia di residenza	90,5
Provincia degli studi	85,7
Regione degli studi	66,7
Italia settentrionale	61,9
Italia centrale	38,1
Italia meridionale	14,3
Stato europeo	28,6
Stato extraeuropeo	19,0

Disponibilità ad effettuare trasferte di lavoro (%)

Sì, anche con trasferimenti di residenza	61,9
Sì, anche frequenti (senza cambi di residenza)	23,8
Sì, ma solo in numero limitato	14,3
Non disponibili a trasferte	-