

Collettivo selezionato:


anno di indagine: 2019
 anni dalla laurea: 1
 tipo di corso: laurea di primo livello
 Ateneo: Torino
 Facoltà/Dipartimento/Scuola: Scienze chirurgiche (Dip.)
 gruppo disciplinare: Medico-Sanitario e Farmaceutico
 classe di laurea: professioni sanitarie infermieristiche e professione sanitaria ostetrica (L/SNT1, SNT/1)
 corso di laurea: ostetricia (L/SNT1)
 condizione occupazionale alla laurea: tutte
 iscrizione a una laurea di secondo livello: tutti

Per una migliore lettura dei dati si consultino le [note metodologiche](#)

Salvo diversa indicazione, si autorizza la riproduzione a fini non commerciali e con citazione della fonte

1. Popolazione analizzata	Collettivo selezionato
Numero di laureati	25
Numero di intervistati	25
Tasso di risposta sul totale dei laureati	100,0
Genere (%)	
Uomini	-
Donne	100,0
Età alla laurea (medie, in anni)	23,3
Voto di laurea (medie, in 110-mi)	110,7
Durata degli studi (medie, in anni)	3,8
Indice di ritardo	0,22









2a. Formazione di secondo livello	Collettivo selezionato
Iscrizione, dopo la laurea di primo livello, ad un altro corso di laurea (%)	
Si sono iscritti ad un corso di laurea di secondo livello	-
Sono attualmente iscritti	-
Si sono iscritti ad un corso di laurea di primo livello	-
Sono attualmente iscritti	-
Mai iscritti ad un corso di laurea di primo o secondo livello	100,0
Motivi della non iscrizione ad un altro corso di laurea (%)	
Motivi lavorativi	28,0
Mancanza di un corso nell'area disciplinare di interesse	4,0
Motivi economici	12,0
Non interessati perché intenzionati a frequentare altra formazione post-laurea	-
Non interessati per altri motivi	40,0
Motivi personali	8,0
Altro motivo	8,0
Motivi dell'iscrizione ad un corso di laurea di secondo livello (%)	
Per migliorare la propria formazione culturale	-
Per migliorare le possibilità di trovare lavoro	-
Perché è necessaria per trovare lavoro	-
Perché hanno cercato lavoro ma non l'hanno trovato	-
Per migliorare le condizioni dell'attuale lavoro	-
Natura della laurea di secondo livello rispetto alla laurea di primo livello (%)	
Rappresenta il proseguimento 'naturale'	-
Rientra nel medesimo settore disciplinare pur non rappresentando il proseguimento 'naturale'	-
Rientra in un settore disciplinare diverso	-
Stesso ateneo di conseguimento della laurea di primo livello (%)	-
Soddisfazione per gli studi di secondo livello intrapresi (medie, scala 1-10)	-

2b. Formazione post-laurea	Collettivo selezionato
Hanno partecipato ad almeno un'attività di formazione post-laurea (%)	24,0
Attività di formazione post-laurea: conclusa/in corso (% per attività)	
Collaborazione volontaria	12,0
Tirocinio/praticantato	-
Scuola di specializzazione	4,0
Master universitario di primo livello	4,0
Altro tipo di master	4,0
Stage in azienda	-
Corso di formazione professionale	12,0
Attività sostenuta da borsa di studio	-

3. Condizione occupazionale	Collettivo selezionato
Condizione occupazionale e formativa (%)	
Lavorano e non sono iscritti ad una laurea di secondo livello	92,0
Lavorano e sono iscritti ad una laurea di secondo livello	-
Non lavorano e sono iscritti ad una laurea di secondo livello	-
Non lavorano, non sono iscritti ad una laurea di secondo livello e non cercano	-
Non lavorano, non sono iscritti ad una laurea di secondo livello ma cercano	8,0
Condizione occupazionale (%)	
Lavorano	92,0
Non lavorano e non cercano	-
Non lavorano ma cercano	8,0
Quota che non lavora, non cerca ma è impegnata in un corso universitario/praticantato (%)	-
Quota che lavora, per genere (%)	
Uomini	-
Donne	92,0
Esperienze di lavoro post-laurea (%)	
Non lavorano ma hanno lavorato dopo la laurea	4,0
Non hanno mai lavorato dopo la laurea	4,0
Tasso di occupazione	92,0
Tasso di disoccupazione	4,2


4. Ingresso nel mercato del lavoro	Collettivo selezionato
Numero di occupati	23
Occupati: condizione occupazionale alla laurea (%)	
Proseguono il lavoro iniziato prima della laurea	-
Non proseguono il lavoro iniziato prima della laurea	8,7
Hanno iniziato a lavorare dopo la laurea	91,3
Occupati: tempi di ingresso nel mercato del lavoro (medie, in mesi)	
Tempo dalla laurea all'inizio della ricerca del primo lavoro	1,2
Tempo dall'inizio della ricerca al reperimento del primo lavoro	3,7
Tempo dalla laurea al reperimento del primo lavoro	4,8


5. Caratteristiche dell'attuale lavoro	Collettivo selezionato
Professione svolta (%)	
Imprenditori, legislatori e alta dirigenza	-
Professioni intellettuali, scientifiche e di elevata specializzazione	-
Professioni tecniche	100,0
Professioni esecutive nel lavoro d'ufficio	-
Altre professioni	-
Tipologia dell'attività lavorativa (%)	
Autonomo	17,4
Tempo indeterminato	21,7
Contratti formativi	-
Non standard	56,5
Assegno di ricerca	-
Parasubordinato	-
Altro autonomo	4,3
Senza contratto	-
Diffusione del part-time (%)	17,4
Numero di ore settimanali di lavoro (medie)	32,9

6. Caratteristiche dell'impresa	Collettivo selezionato
Settore di attività (%)	
Pubblico	69,6
Privato	30,4
Non profit	-
Ramo di attività economica (%)	
Agricoltura	-
Metalmeccanica e meccanica di precisione	-
Edilizia 	-
Chimica/Energia 	-
Altra industria manifatturiera 	-
Totale industria	-
Commercio 	-
Credito, assicurazioni	-
Trasporti, pubblicità, comunicazioni 	-
Consulenze varie 	-
Informatica	-
Altri servizi alle imprese	4,3
Pubblica amministrazione, forze armate	-
Istruzione e ricerca 	-
Sanità	91,3
Altri servizi 	4,3
Totale servizi	100,0
Area geografica di lavoro (%)	
Nord-Ovest	91,3
Nord-Est	-
Centro	-
Sud	-
Isole	-
Esteri	8,7

7. Retribuzione	Collettivo selezionato
Retribuzione mensile netta (medie, in euro) 	
Uomini	-
Donne	1.546
Totale	1.546

8. Utilizzo e richiesta della laurea nell'attuale lavoro	Collettivo selezionato
Laureati che proseguono il lavoro iniziato prima della laurea: hanno notato un miglioramento nel proprio lavoro dovuto alla laurea (%)	-
Laureati che proseguono il lavoro iniziato prima della laurea e che hanno notato un miglioramento nel lavoro: tipo di miglioramento (%)	
Dal punto di vista economico	-
Nella posizione lavorativa	-
Nelle mansioni svolte	-
Nelle competenze professionali	-
Sotto altri punti di vista	-
Utilizzo delle competenze acquisite con la laurea (%)	
In misura elevata	91,3
In misura ridotta	8,7
Per niente	-
Adeguatezza della formazione professionale acquisita all'università (%)	
Molto adeguata	87,0
Poco adeguata	13,0
Per niente adeguata	-
Richiesta della laurea per l'attività lavorativa (%)	
Richiesta per legge	100,0
Non richiesta ma necessaria	-
Non richiesta ma utile	-
Non richiesta né utile	-

9. Efficacia della laurea e soddisfazione per l'attuale lavoro	Collettivo selezionato
Efficacia della laurea nel lavoro svolto (%) 	
Molto efficace/Efficace	100,0
Abbastanza efficace	-
Poco/Per nulla efficace	-
Soddisfazione per il lavoro svolto (medie, scala 1-10)	8,4
Occupati che cercano lavoro (%)	30,4

10. Ricerca del lavoro	Collettivo selezionato
Numero di non occupati che cercano lavoro	2
Non occupati che cercano: ultima iniziativa per cercare lavoro (%)	
Ultimi 15 giorni	50,0
15-30 giorni fa	-
1-6 mesi fa	50,0
Oltre 6 mesi fa	-
Numero di non occupati che non cercano lavoro	0
Non occupati che non cercano: motivo della non ricerca (%)	
Studio	-
In attesa di chiamata dal datore di lavoro 	-
Motivi personali	-
Mancanza di opportunità lavorative	-
Altro motivo	-