

Collettivo Selezionato:

anno di laurea: 2018
 tipo di corso: laurea di primo livello
 Ateneo: Torino
 Facoltà/Dipartimento/Scuola: Scienze chirurgiche (Dip.)
 gruppo disciplinare: Medico-Sanitario e Farmaceutico
 classe di laurea: professioni sanitarie infermieristiche e professione sanitaria ostetrica (L/SNT1, SNT/1)
 corso di laurea: ostetricia (L/SNT1)
 iscrizione al corso in anni recenti: tutti

Per una migliore lettura dei dati si consultino le [note metodologiche](#)

Salvo diversa indicazione, si autorizza la riproduzione a fini non commerciali e con citazione della fonte

PROFILO DEI LAUREATI**Collettivo
selezionato**

Numero di laureati	13
Hanno compilato il questionario	13
Tasso di compilazione	100,0

1. CARATTERISTICHE ANAGRAFICHE**Collettivo
selezionato**

Genere (%)	
Uomini	-
Donne	100,0
Età alla laurea (%)	
Meno di 23 anni	69,2
23-24 anni	15,4
25-26 anni	7,7
27 anni e oltre	7,7
Età alla laurea (medie, in anni)	23,6
Cittadini stranieri (%)	-
Residenza (%)	
Stessa provincia della sede degli studi	69,2
Altra provincia della stessa regione	30,8
Altra regione	-
Estero	-

2. ORIGINE SOCIALE**Collettivo
selezionato**

Titolo di studio dei genitori (%)	
Almeno un genitore laureato	53,8
Entrambi con laurea	23,1
Uno solo con laurea	30,8
Nessun genitore laureato	46,2
Classe sociale (%)	
Classe elevata	15,4
Classe media impiegatizia	69,2
Classe media autonoma	7,7
Classe del lavoro esecutivo	7,7


3. STUDI SECONDARI DI SECONDO GRADO	Collettivo selezionato
Diploma (%)	
Liceale	100,0
Liceo classico	30,8
Liceo linguistico	7,7
Liceo scientifico	53,8
Liceo delle scienze umane	7,7
Liceo artistico e musicale e coreutico	-
Tecnico	-
Tecnico economico	-
Tecnico tecnologico	-
Professionale	-
Titolo estero	-
Voto di diploma (medie, in 100-mi)	83,1
Hanno conseguito il diploma (%)	
Nella stessa provincia della sede degli studi universitari	69,2
In una provincia limitrofa	30,8
In una provincia non limitrofa, ma nella stessa ripartizione geografica	-
Al Sud-Isole, ma si sono laureati al Centro o al Nord	-
Al Centro, ma si sono laureati al Nord o al Sud-Isole	-
Al Nord, ma si sono laureati al Centro o al Sud-Isole	-
All'estero	-

4. RIUSCITA NEGLI STUDI UNIVERSITARI	Collettivo selezionato
Hanno precedenti esperienze universitarie (%)	30,8
Portate a termine	-
Non portate a termine	30,8
Nessuna precedente esperienza universitaria	69,2
Motivazioni molto importanti nella scelta del corso di laurea (%)	
Fattori sia culturali sia professionalizzanti	38,5
Fattori prevalentemente culturali	53,8
Fattori prevalentemente professionalizzanti	-
Né gli uni né gli altri	7,7
Età all'immatricolazione (%)	
Regolare o 1 anno di ritardo	100,0
2 o più anni di ritardo	-
Punteggio degli esami (medie, in 30-mi)	27,8
Voto di laurea (medie, in 110-mi)	110,9
Regolarità negli studi (%)	
In corso	76,9
1° anno fuori corso	7,7
2° anno fuori corso	-
3° anno fuori corso	7,7
4° anno fuori corso	-
5° anno fuori corso e oltre	7,7
Durata degli studi (medie, in anni)	4,1
Ritardo alla laurea (medie, in anni)	1,0
Indice di ritardo (rapporto fra ritardo e durata normale del corso)	0,34

5. CONDIZIONI DI STUDIO	Collettivo selezionato
Hanno alloggiato a meno di un'ora di viaggio dalla sede degli studi (%)	
Più del 50% della durata degli studi	69,2
Meno del 50%	30,8
Hanno frequentato regolarmente (%)	
Più del 75% degli insegnamenti previsti	100,0
Tra il 50% e il 75%	-
Tra il 25% e il 50%	-
Meno del 25%	-
Hanno usufruito del servizio di borse di studio (%)	-
Hanno svolto periodi di studio all'estero durante il corso di studio (%)	-
Hanno svolto periodi di studio all'estero riconosciuti dal corso di studio	-
Con Erasmus o altro programma dell'Unione Europea	-
Altra esperienza riconosciuta dal corso di studio	-
Iniziativa personale	-
1 o più esami all'estero convalidati (per 100 che hanno svolto esperienze di studio all'estero riconosciute dal corso che stanno concludendo)	-
Hanno preparato all'estero una parte significativa della tesi (per 100 che hanno svolto esperienze di studio all'estero riconosciute dal corso che stanno concludendo)	-
Hanno svolto tirocini formativi curriculari o lavoro riconosciuti dal corso di laurea (%)	100,0
Tirocini curriculari organizzati dal corso e svolti presso l'università	15,4
Tirocini curriculari organizzati dal corso e svolti al di fuori dell'università	84,6
Attività di lavoro successivamente riconosciute dal corso	-
Tempo impiegato per la tesi/prova finale (medie, in mesi)	5,1

6. LAVORO DURANTE GLI STUDI UNIVERSITARI	Collettivo selezionato
Hanno avuto esperienze di lavoro (%)	38,5
Lavoratori-studenti	-
Altre esperienze di lavoro con continuità a tempo pieno	-
Lavoro a tempo parziale	7,7
Lavoro occasionale, saltuario, stagionale	30,8
Nessuna esperienza di lavoro	61,5
Lavoro coerente con gli studi (per 100 che hanno avuto esperienze di lavoro)	-

7. GIUDIZI SULL'ESPERIENZA UNIVERSITARIA	Collettivo selezionato
Sono complessivamente soddisfatti del corso di laurea (%)	
Decisamente sì	53,8
Più sì che no	46,2
Più no che sì	-
Decisamente no	-
Sono soddisfatti dei rapporti con i docenti in generale (%)	
Decisamente sì	15,4
Più sì che no	76,9
Più no che sì	7,7
Decisamente no	-
Sono soddisfatti dei rapporti con gli studenti (%)	
Decisamente sì	61,5
Più sì che no	38,5
Più no che sì	-
Decisamente no	-
Hanno utilizzato le aule (%)	100,0
Valutazione delle aule (per 100 fruitori)	
Sempre o quasi sempre adeguate	7,7
Spesso adeguate	38,5
Raramente adeguate	46,2
Mai adeguate	7,7
Hanno utilizzato le postazioni informatiche (%)	30,8
Non le hanno utilizzate nonostante fossero presenti	7,7
Non le hanno utilizzate in quanto non presenti	61,5
Valutazione delle postazioni informatiche (per 100 fruitori)	

In numero adeguato	25,0
In numero inadeguato	75,0
Hanno utilizzato i servizi di biblioteca (prestito/consultazione, orari di apertura, ...) (%)	38,5
Valutazione dei servizi di biblioteca (prestito/consultazione, orari di apertura, ...) (per 100 fruitori)	
Decisamente positiva	20,0
Abbastanza positiva	20,0
Abbastanza negativa	60,0
Decisamente negativa	-
Hanno utilizzato le attrezzature per le altre attività didattiche (laboratori, attività pratiche, ...) (%)	100,0
Valutazione delle attrezzature per le altre attività didattiche (laboratori, attività pratiche,) (per 100 fruitori)	
Sempre o quasi sempre adeguate	23,1
Spesso adeguate	76,9
Raramente adeguate	-
Mai adeguate	-
Hanno utilizzato gli spazi dedicati allo studio individuale (%)	15,4
Non li hanno utilizzati nonostante fossero presenti	23,1
Non li hanno utilizzati in quanto non presenti	61,5
Valutazione degli spazi dedicati allo studio individuale (per 100 fruitori)	
Adeguati	50,0
Inadeguati	50,0
Hanno usufruito dei servizi di orientamento allo studio post-laurea (%)	76,9
Sono soddisfatti dei servizi di orientamento allo studio post-laurea (per 100 fruitori)	
Decisamente sì	10,0
Più sì che no	50,0
Più no che sì	30,0
Decisamente no	10,0
Hanno usufruito di iniziative formative di orientamento al lavoro (%)	84,6
Sono soddisfatti delle iniziative formative di orientamento al lavoro (per 100 fruitori)	
Decisamente sì	27,3
Più sì che no	45,5
Più no che sì	18,2
Decisamente no	9,1
Hanno usufruito dei servizi di sostegno alla ricerca del lavoro (%)	69,2
Sono soddisfatti dei servizi di sostegno alla ricerca del lavoro (per 100 fruitori)	
Decisamente sì	-
Più sì che no	66,7
Più no che sì	22,2
Decisamente no	11,1
Hanno usufruito dell'ufficio/servizi job placement (%)	53,8
Sono soddisfatti dell'organizzazione dell'ufficio/servizi job placement (per 100 fruitori)	
Decisamente sì	-
Più sì che no	71,4
Più no che sì	14,3
Decisamente no	14,3
Hanno usufruito dei servizi delle segreterie studenti (%)	92,3
Sono soddisfatti dei servizi delle segreterie studenti (per 100 fruitori)	
Decisamente sì	8,3
Più sì che no	50,0
Più no che sì	25,0
Decisamente no	16,7
Hanno ritenuto l'organizzazione degli esami (appelli, orari, informazioni, prenotazioni, ...) soddisfacente (%)	
Sempre o quasi sempre	38,5
Per più della metà degli esami	53,8
Per meno della metà degli esami	7,7
Mai o quasi mai	-
Hanno ritenuto il carico di studio degli insegnamenti adeguato alla durata del corso di studio (%)	
Decisamente sì	46,2
Più sì che no	46,2
Più no che sì	7,7
Decisamente no	-
Si iscriverebbero di nuovo all'università? (%) 	
Sì, allo stesso corso dell'Ateneo	92,3

Sì, ma ad un altro corso dell'Ateneo	-
Sì, allo stesso corso ma in un altro Ateneo	7,7
Sì, ma ad un altro corso e in un altro Ateneo	-
Non si iscriverebbero più all'università	-

8. CONOSCENZE INFORMATICHE	Collettivo selezionato
Strumenti informatici: livello di conoscenza "almeno buona" (%)	
Navigazione in Internet e comunicazione in rete	100,0
Word processor	61,5
Fogli elettronici	30,8
Strumenti di presentazione	84,6
Sistemi operativi	53,8
Multimedia	53,8
Linguaggi di programmazione	7,7
Data base	15,4
Realizzazione siti web	15,4
Reti di trasmissione dati	7,7
Disegno e progettazione assistita	-

9. PROSPETTIVE DI STUDIO	Collettivo selezionato
Intendono proseguire gli studi dopo il conseguimento del titolo (%)	
Altra laurea di primo livello	-
Laurea magistrale biennale	7,7
Laurea magistrale a ciclo unico	-
Altro titolo equiparato alla laurea	-
Dottorato di ricerca	-
Scuola di specializzazione post-laurea	-
Master universitario	53,8
Altro tipo di master o corso di perfezionamento	7,7
Tirocinio, praticantato	-
Attività sostenuta da borsa o assegno di studio	-
Altre attività di qualificazione professionale	-
Non intendono proseguire	30,8


10. PROSPETTIVE DI LAVORO**Collettivo
selezionato****Aspetti ritenuti rilevanti nella ricerca del lavoro:
decisamente sì (%)**

Acquisizione di professionalità	76,9
Possibilità di carriera	15,4
Possibilità di guadagno	46,2
Stabilità/sicurezza del posto di lavoro	69,2
Rispondenza a interessi culturali	53,8
Coerenza con gli studi	76,9
Utilità sociale del lavoro	84,6
Prestigio ricevuto dal lavoro	15,4
Coinvolgimento e partecipazione all'attività lavorativa e ai processi decisionali	38,5
Indipendenza o autonomia	61,5
Flessibilità dell'orario di lavoro	15,4
Rapporti con i colleghi sul luogo di lavoro	69,2
Luogo di lavoro (ubicazione, caratteristiche fisiche dell'ambiente di lavoro)	46,2
Tempo libero	53,8
Opportunità di contatti con l'estero	15,4
Possibilità di utilizzare al meglio le competenze acquisite	84,6


**Sono interessati a lavorare nei seguenti settori:
decisamente sì (%)**

Pubblico	69,2
Privato (compreso l'avvio di un'attività autonoma/in conto proprio)	15,4

**Disponibilità a lavorare per tipo di relazione contrattuale:
decisamente sì (%)****ORARIO/MODALITÀ LAVORATIVA**

Tempo pieno	100,0
Part-time	15,4
Telelavoro o smart-working 	7,7

CONTRATTO

A tutele crescenti 	100,0
A tempo determinato	53,8
Stage	-
Apprendistato	-
Somministrazione di lavoro (ex interinale)	15,4
Autonomo/in conto proprio	15,4

**Disponibilità a lavorare nelle seguenti aree geografiche:
decisamente sì (%)**

Provincia di residenza	92,3
Provincia degli studi	84,6
Regione degli studi	69,2
Italia settentrionale	69,2
Italia centrale	15,4
Italia meridionale	7,7
Stato europeo	38,5
Stato extraeuropeo	23,1

Disponibilità ad effettuare trasferte di lavoro (%)

Sì, anche con trasferimenti di residenza	38,5
Sì, anche frequenti (senza cambi di residenza)	23,1
Sì, ma solo in numero limitato	38,5
Non disponibili a trasferte	-