

Collettivo Selezionato:

anno di laurea: 2017
 tipo di corso: laurea di primo livello
 Ateneo: Torino
 Facoltà/Dipartimento/Scuola: Scienze chirurgiche (Dip.)
 gruppo disciplinare: Medico-Sanitario e Farmaceutico
 classe di laurea: professioni sanitarie infermieristiche e professione sanitaria ostetrica (L/SNT1, SNT/1)
 corso di laurea: ostetricia (L/SNT1)
 iscrizione al corso in anni recenti: tutti

Per una migliore lettura dei dati si consultino le [note metodologiche](#)

Salvo diversa indicazione, si autorizza la riproduzione a fini non commerciali e con citazione della fonte

PROFILO DEI LAUREATI**Collettivo
selezionato**

Numero di laureati	24
Hanno compilato il questionario	23
Tasso di compilazione	95,8

1. CARATTERISTICHE ANAGRAFICHE**Collettivo
selezionato**

Genere (%)	
Uomini	4,2
Donne	95,8
Età alla laurea (%) 	
Meno di 23 anni	62,5
23-24 anni	25,0
25-26 anni	-
27 anni e oltre	12,5
Età alla laurea (medie, in anni)	23,5
Cittadini stranieri (%) 	4,2
Residenza (%) 	
Stessa provincia della sede degli studi	79,2
Altra provincia della stessa regione	20,8
Altra regione	-
Estero	-

2. ORIGINE SOCIALE**Collettivo
selezionato**

Titolo di studio dei genitori (%) 	
Almeno un genitore laureato	34,8
Entrambi con laurea	17,4
Uno solo con laurea	17,4
Nessun genitore laureato	65,2
Scuola media superiore	56,5
Titoli inferiori o nessun titolo	8,7
Classe sociale (%) 	
Classe elevata	17,4
Classe media impiegatizia	39,1
Classe media autonoma	34,8
Classe del lavoro esecutivo	8,7


3. STUDI SECONDARI DI SECONDO GRADO	Collettivo selezionato
Diploma (%)	
Liceale	100,0
Liceo classico	12,5
Liceo linguistico	8,3
Liceo scientifico	66,7
Liceo delle scienze umane	8,3
Liceo artistico e musicale e coreutico	4,2
Tecnico	-
Tecnico economico	-
Tecnico tecnologico	-
Professionale	-
Titolo estero	-
Voto di diploma (medie, in 100-mi)	87,2
Hanno conseguito il diploma (%)	
Nella stessa provincia della sede degli studi universitari	79,2
In una provincia limitrofa	20,8
In una provincia non limitrofa, ma nella stessa ripartizione geografica	-
Al Sud-Isole, ma si sono laureati al Centro o al Nord	-
Al Centro, ma si sono laureati al Nord o al Sud-Isole	-
Al Nord, ma si sono laureati al Centro o al Sud-Isole	-
All'estero	-

4. RIUSCITA NEGLI STUDI UNIVERSITARI	Collettivo selezionato
Hanno precedenti esperienze universitarie (%)	34,8
Portate a termine	4,3
Non portate a termine	30,4
Nessuna precedente esperienza universitaria	65,2
Motivazioni molto importanti nella scelta del corso di laurea (%)	
Fattori sia culturali sia professionalizzanti	65,2
Fattori prevalentemente culturali	30,4
Fattori prevalentemente professionalizzanti	4,3
Né gli uni né gli altri	-
Età all'immatricolazione (%)	
Regolare o 1 anno di ritardo	91,7
2 o più anni di ritardo	8,3
Punteggio degli esami (medie, in 30-mi)	27,8
Voto di laurea (medie, in 110-mi)	111,2
Regolarità negli studi (%)	
In corso	66,7
1° anno fuori corso	29,2
2° anno fuori corso	-
3° anno fuori corso	-
4° anno fuori corso	-
5° anno fuori corso e oltre	4,2
Durata degli studi (medie, in anni)	3,6
Ritardo alla laurea (medie, in anni)	0,4
Indice di ritardo (rapporto fra ritardo e durata normale del corso)	0,13



5. CONDIZIONI DI STUDIO	Collettivo selezionato
Hanno alloggiato a meno di un'ora di viaggio dalla sede degli studi (%)	
Più del 50% della durata degli studi	73,9
Meno del 50%	26,1
Hanno frequentato regolarmente (%)	
Più del 75% degli insegnamenti previsti	100,0
Tra il 50% e il 75%	-
Tra il 25% e il 50%	-
Meno del 25%	-
Hanno usufruito del servizio di borse di studio (%)	4,3
Hanno svolto periodi di studio all'estero durante il corso di studio (%)	4,3
Hanno svolto periodi di studio all'estero riconosciuti dal corso di studio	4,3
Con Erasmus o altro programma dell'Unione Europea	4,3
Altra esperienza riconosciuta dal corso di studio	-
Iniziativa personale	-
1 o più esami all'estero convalidati (per 100 che hanno svolto esperienze di studio all'estero riconosciute dal corso che stanno concludendo)	100,0
Hanno preparato all'estero una parte significativa della tesi (per 100 che hanno svolto esperienze di studio all'estero riconosciute dal corso che stanno concludendo)	-
Hanno svolto tirocini formativi curriculari o lavoro riconosciuti dal corso di laurea (%)	100,0
Tirocini curriculari organizzati dal corso e svolti presso l'università	4,3
Tirocini curriculari organizzati dal corso e svolti al di fuori dell'università	95,7
Attività di lavoro successivamente riconosciute dal corso	-
Tempo impiegato per la tesi/prova finale (medie, in mesi)	5,7

6. LAVORO DURANTE GLI STUDI UNIVERSITARI	Collettivo selezionato
Hanno avuto esperienze di lavoro (%)	26,1
Lavoratori-studenti	-
Altre esperienze di lavoro con continuità a tempo pieno	-
Lavoro a tempo parziale	-
Lavoro occasionale, saltuario, stagionale	26,1
Nessuna esperienza di lavoro	73,9
Lavoro coerente con gli studi (per 100 che hanno avuto esperienze di lavoro)	-

7. GIUDIZI SULL'ESPERIENZA UNIVERSITARIA	Collettivo selezionato
Sono complessivamente soddisfatti del corso di laurea (%)	
Decisamente sì	47,8
Più sì che no	52,2
Più no che sì	-
Decisamente no	-
Sono soddisfatti dei rapporti con i docenti in generale (%)	
Decisamente sì	26,1
Più sì che no	65,2
Più no che sì	8,7
Decisamente no	-
Sono soddisfatti dei rapporti con gli studenti (%)	
Decisamente sì	56,5
Più sì che no	39,1
Più no che sì	4,3
Decisamente no	-
Hanno utilizzato le aule (%)	100,0
Valutazione delle aule (per 100 fruitori)	
Sempre o quasi sempre adeguate	17,4
Spesso adeguate	47,8
Raramente adeguate	30,4
Mai adeguate	4,3
Hanno utilizzato le postazioni informatiche (%)	34,8
Non le hanno utilizzate nonostante fossero presenti	8,7
Non le hanno utilizzate in quanto non presenti	56,5
Valutazione delle postazioni informatiche (per 100 fruitori)	

In numero adeguato	62,5
In numero inadeguato	37,5
Hanno utilizzato i servizi di biblioteca (prestito/consultazione, orari di apertura, ...) (%)	56,5
Valutazione dei servizi di biblioteca (prestito/consultazione, orari di apertura, ...) (per 100 fruitori)	
Decisamente positiva	38,5
Abbastanza positiva	30,8
Abbastanza negativa	7,7
Decisamente negativa	23,1
Hanno utilizzato le attrezzature per le altre attività didattiche (laboratori, attività pratiche, ...) (%)	95,7
Valutazione delle attrezzature per le altre attività didattiche (laboratori, attività pratiche,) (per 100 fruitori)	
Sempre o quasi sempre adeguate	45,5
Spesso adeguate	50,0
Raramente adeguate	4,5
Mai adeguate	-
Hanno utilizzato gli spazi dedicati allo studio individuale (%)	26,1
Non li hanno utilizzati nonostante fossero presenti	21,7
Non li hanno utilizzati in quanto non presenti	52,2
Valutazione degli spazi dedicati allo studio individuale (per 100 fruitori)	
Adeguati	66,7
Inadeguati	33,3
Hanno usufruito dei servizi di orientamento allo studio post-laurea (%)	73,9
Sono soddisfatti dei servizi di orientamento allo studio post-laurea (per 100 fruitori)	
Decisamente sì	23,5
Più sì che no	47,1
Più no che sì	17,6
Decisamente no	11,8
Hanno usufruito di iniziative formative di orientamento al lavoro (%)	65,2
Sono soddisfatti delle iniziative formative di orientamento al lavoro (per 100 fruitori)	
Decisamente sì	33,3
Più sì che no	40,0
Più no che sì	20,0
Decisamente no	6,7
Hanno usufruito dei servizi di sostegno alla ricerca del lavoro (%)	52,2
Sono soddisfatti dei servizi di sostegno alla ricerca del lavoro (per 100 fruitori)	
Decisamente sì	25,0
Più sì che no	41,7
Più no che sì	25,0
Decisamente no	8,3
Hanno usufruito dell'ufficio/servizi job placement (%)	47,8
Sono soddisfatti dell'organizzazione dell'ufficio/servizi job placement (per 100 fruitori)	
Decisamente sì	18,2
Più sì che no	54,5
Più no che sì	27,3
Decisamente no	-
Hanno usufruito dei servizi delle segreterie studenti (%)	82,6
Sono soddisfatti dei servizi delle segreterie studenti (per 100 fruitori)	
Decisamente sì	31,6
Più sì che no	36,8
Più no che sì	26,3
Decisamente no	5,3
Hanno ritenuto l'organizzazione degli esami (appelli, orari, informazioni, prenotazioni, ...) soddisfacente (%)	
Sempre o quasi sempre	52,2
Per più della metà degli esami	43,5
Per meno della metà degli esami	4,3
Mai o quasi mai	-
Hanno ritenuto il carico di studio degli insegnamenti adeguato alla durata del corso di studio (%)	
Decisamente sì	26,1
Più sì che no	65,2
Più no che sì	8,7
Decisamente no	-
Si iscriverebbero di nuovo all'università? (%) 	
Sì, allo stesso corso dell'Ateneo	87,0

Sì, ma ad un altro corso dell'Ateneo	13,0
Sì, allo stesso corso ma in un altro Ateneo	-
Sì, ma ad un altro corso e in un altro Ateneo	-
Non si iscriverebbero più all'università	-

8. CONOSCENZE LINGUISTICHE E INFORMATICHE	Collettivo selezionato
Lingue straniere: conoscenza "almeno buona" (%) 	
Inglese scritto	78,3
Inglese parlato	69,6
Francese scritto	17,4
Francese parlato	21,7
Spagnolo scritto	13,0
Spagnolo parlato	13,0
Tedesco scritto	-
Tedesco parlato	-
Strumenti informatici: livello di conoscenza "almeno buona" (%) 	
Navigazione in Internet e comunicazione in rete	91,3
Word processor	60,9
Fogli elettronici	43,5
Strumenti di presentazione	60,9
Sistemi operativi	56,5
Multimedia	43,5
Linguaggi di programmazione	-
Data base	8,7
Realizzazione siti web	-
Reti di trasmissione dati	8,7
Disegno e progettazione assistita	-

9. PROSPETTIVE DI STUDIO	Collettivo selezionato
Intendono proseguire gli studi dopo il conseguimento del titolo (%)	56,5
Altra laurea di primo livello	4,3
Laurea magistrale biennale	17,4
Laurea magistrale a ciclo unico	-
Altro titolo equiparato alla laurea 	-
Dottorato di ricerca	-
Scuola di specializzazione post-laurea	-
Master universitario	26,1
Altro tipo di master o corso di perfezionamento	8,7
Tirocinio, praticantato	-
Attività sostenuta da borsa o assegno di studio	-
Altre attività di qualificazione professionale	-
Non intendono proseguire	43,5

10. PROSPETTIVE DI LAVORO	Collettivo selezionato
Aspetti ritenuti rilevanti nella ricerca del lavoro: decisamente sì (%)	
Acquisizione di professionalità	87,0
Possibilità di carriera	13,0
Possibilità di guadagno	43,5
Stabilità/sicurezza del posto di lavoro	65,2
Rispondenza a interessi culturali	56,5
Coerenza con gli studi	87,0
Utilità sociale del lavoro	78,3
Prestigio ricevuto dal lavoro	13,0
Coinvolgimento e partecipazione all'attività lavorativa e ai processi decisionali	60,9
Indipendenza o autonomia	69,6
Flessibilità dell'orario di lavoro	21,7
Rapporti con i colleghi sul luogo di lavoro	73,9
Luogo di lavoro (ubicazione, caratteristiche fisiche dell'ambiente di lavoro)	56,5
Tempo libero	39,1
Opportunità di contatti con l'estero	26,1
Possibilità di utilizzare al meglio le competenze acquisite	82,6
Sono interessati a lavorare nei seguenti settori: decisamente sì (%)	
Pubblico	82,6
Privato (compreso l'avvio di un'attività autonoma/in conto proprio)	8,7
Disponibilità a lavorare per tipo di relazione contrattuale: decisamente sì (%)	
ORARIO/MODALITÀ LAVORATIVA	
Tempo pieno	95,7
Part-time	47,8
Telelavoro o smart-working 	21,7
CONTRATTO	
A tutele crescenti 	91,3
A tempo determinato	60,9
Stage	17,4
Apprendistato	21,7
Somministrazione di lavoro (ex interinale)	52,2
Autonomo/in conto proprio	26,1
Disponibilità a lavorare nelle seguenti aree geografiche: decisamente sì (%)	
Provincia di residenza	91,3
Provincia degli studi	87,0
Regione degli studi	82,6
Italia settentrionale	78,3
Italia centrale	43,5
Italia meridionale	21,7
Stato europeo	34,8
Stato extraeuropeo	26,1
Disponibilità ad effettuare trasferte di lavoro (%)	
Sì, anche con trasferimenti di residenza	73,9
Sì, anche frequenti (senza cambi di residenza)	8,7
Sì, ma solo in numero limitato	8,7
Non disponibili a trasferte	8,7